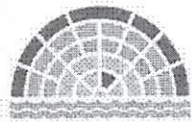


PROCESSO ADMINISTRATIVO N°: 048/2024 – CPL/PMP
ADESÃO A ATA REGISTRO DE PREÇOS N°: 006/2024

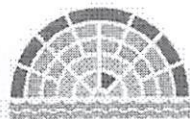
TERMO DE LIBERAÇÃO ADMINISTRATIVA 025/2024

Atendendo à solicitação realizada pela Secretária Municipal de Saúde da Prefeitura Municipal de Coelho Neto /MA, pertinente ao Sistema de Registro de Preços gerenciado pela Prefeitura Municipal de Parnarama/MA, requerendo Adesão a Ata de Registro de Preços n° 006/2024 cujo objeto versa os serviços de manutenção preventiva e corretiva em prédios públicos próprios do Município, locados e/ou conveniados da administração municipal, com fornecimento e material, equipamentos e mão de obra necessários, **DECIDO DEFERIR A LIBERAÇÃO** do uso da mencionada ARP, estando indicado o preço registrado a favor da empresa relacionada, como também os respectivos itens liberado na própria Ata de Registro, conforme planilha adiante:

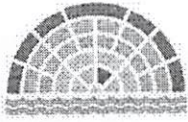
ITEM	DISCRIMINAÇÃO	UNID	QUANT	Data/ referência = SINAPI 10/2023; SBC 11/2023; ORSE 09/2023; SEINFRA 028; CAEMA 12/2019: - Referencial Não Desonerado			VALOR ADOTADO (R\$)		PESO
				REF.	COD. COMPOSIÇÃO	VALOR UNIT	VALOR UNIT C/BDI	TOTAL	(%)
1.0	DEMOLIÇÕES E RETIRADAS							174.895,71	4,56%
1.1	REMOÇÃO DE TAPUME/ CHAPAS METÁLICAS E DE MADEIRA, DE FORMA MANUAL, SEM REAPROVEITAMENTO. AF 09/2023	M²	35,65	SINAPI	97637	2,19	2,84	78,07	0,00%
1.2	TAPUME COM COMPENSADO DE MADEIRA. AF 05/2018	M²	16,40	SINAPI	98458	154,32	200,44	2.530,85	0,07%
1.3	RETIRADA DE DIVISÓRIAS EM CHAPAS DE MADEIRA, COM MONTANTES METÁLICOS	M²	35,65	SINAPI	72178	27,25	35,39	971,46	0,03%
1.4	RETIRADA DE CALHA	M	71,29	ORSE	43	9,82	12,75	700,07	0,02%
1.5	DEMOLIÇÃO DE ALVENARIA DE BLOCO FURADO, DE FORMA MANUAL, SEM REAPROVEITAMENTO. AF 09/2023	M³	1.069,42	SINAPI	97622	43,56	56,58	46.583,94	1,21%
1.6	DEMOLIÇÃO DE LAJES, EM CONCRETO ARMADO, DE FORMA MANUAL, SEM REAPROVEITAMENTO. AF 09/2023	M³	17,82	SINAPI	97628	203,91	264,85	3.633,68	0,09%
1.7	DEMOLIÇÃO DE PILARES E VIGAS EM CONCRETO ARMADO, DE FORMA MANUAL, SEM REAPROVEITAMENTO. AF 09/2023	M³	21,39	SINAPI	97626	437,83	568,69	9.365,18	0,24%
1.8	DEMOLIÇÃO DE REVESTIMENTO CERÂMICO, DE FORMA MANUAL, SEM REAPROVEITAMENTO. AF 09/2023	M²	1.782,37	SINAPI	97633	18,13	23,54	32.314,37	0,84%
1.9	REMOÇÃO DE CABOS ELÉTRICOS, COM SEÇÃO DE 10 MM², FORMA MANUAL, SEM REAPROVEITAMENTO. AF 09/2023	M	1.782,37	SINAPI	97661	0,58	0,75	1.033,77	0,03%
1.10	DEMOLIÇÃO DE PISO CERÂMICO OU LADRILHO	M²	2.851,79	ORSE	18	12,96	16,83	36.959,20	0,96%
1.11	REMOÇÃO DE FORRO DE GESSO, DE FORMA MANUAL, SEM REAPROVEITAMENTO. AF 09/2023	M²	534,71	SINAPI	97641	2,34	3,03	1.251,22	0,03%
1.12	REMOÇÃO DE INTERRUPTORES/TOMADAS ELÉTRICAS, DE FORMA MANUAL, SEM REAPROVEITAMENTO. AF 09/2023	UN	106,00	SINAPI	97660	0,54	0,70	57,24	0,00%
1.13	DEMOLIÇÃO DE REBOCO	M²	2.138,84	ORSE	17	8,19	10,63	17.517,10	0,46%
1.14	REMOÇÃO DE LUMINÁRIAS, DE FORMA MANUAL, SEM REAPROVEITAMENTO. AF 09/2023	UN	71,00	SINAPI	97665	1,48	1,92	105,08	0,00%
1.15	REMOÇÃO DE JANELAS, DE FORMA MANUAL, SEM REAPROVEITAMENTO. AF 09/2023	M²	89,12	SINAPI	97645	19,01	24,69	1.694,17	0,04%




1.16	REMOÇÃO DE METAIS SANITÁRIOS, DE FORMA MANUAL, SEM REAPROVEITAMENTO. AF 09/2023	UN	28,00	SINAPI	97666	7,16	9,30	200,48	0,01%
1.17	REMOÇÃO DE LOUÇAS, DE FORMA MANUAL, SEM REAPROVEITAMENTO. AF 09/2023	UN	35,00	SINAPI	97663	9,81	12,74	343,35	0,01%
1.18	REMOÇÃO DE PORTAS, DE FORMA MANUAL, SEM REAPROVEITAMENTO. AF 09/2023	M²	53,47	SINAPI	97644	7,36	9,55	393,54	0,01%
1.19	REMOÇÃO DE TELHAS DE FIBROCIMENTO METÁLICA E CERÂMICA, DE FORMA MANUAL, SEM REAPROVEITAMENTO. AF 09/2023	M²	2.138,84	SINAPI	97647	2,83	3,67	6.052,92	0,16%
1.20	REMOÇÃO DE TRAMA DE MADEIRA PARA COBERTURA, DE FORMA MANUAL, SEM REAPROVEITAMENTO. AF 09/2023	M²	2.138,84	SINAPI	97650	6,11	7,93	13.068,31	0,34%
1.21	REMOÇÃO DE TUBULAÇÕES (TUBOS E CONEXÕES) DE ÁGUA FRIA, DE FORMA MANUAL, SEM REAPROVEITAMENTO. AF 09/2023	M	106,94	SINAPI	97662	0,39	0,50	41,71	0,00%
2.0	MOVIMENTO DE TERRA							30.086,69	0,78%
2.1	ESCAVAÇÃO MANUAL DE VALA COM PROFUNDIDADE MENOR OU IGUAL A 1,30 M. AF 02/2021	M²	213,88	SINAPI	93358	64,79	84,15	13.857,29	0,36%
2.2	EXECUÇÃO E COMPACTAÇÃO DE ATERRO COM SOLO PREDOMINANTEMENTE ARGILOSO - EXCLUSIVE SOLO, ESCAVAÇÃO, CARGA E TRANSPORTE. AF 11/2019	M³	712,95	SINAPI	96385	10,98	14,26	7.828,19	0,20%
2.3	REATERRO MANUAL APILOADO COM SOQUETE. AF 10/2017	M²	213,88	SINAPI	96995	39,28	51,02	8.401,21	0,22%
3.0	INFRAESTRUTURA SUPERESTRUTURA	E						243.435,48	6,34%
3.1	LASTRO COM PREPARO DE FUNDO, LARGURA MAIOR OU IGUAL A 1,5 M, COM CAMADA DE BRITA, LANÇAMENTO MANUAL. AF 08/2020	M²	69,34	SINAPI	94107	207,03	268,91	14.355,46	0,37%
3.2	(COMPOSIÇÃO REPRESENTATIVA) EXECUÇÃO DE ESTRUTURAS DE CONCRETO ARMADO, PARA EDIFICAÇÃO HABITACIONAL UNIFAMILIAR TÉRREA (CASA ISOLADA), FCK = 25 MPA. AF 01/2017	M³	65,56	SINAPI	95955	3.210,94	4.170,68	210.509,10	5,48%
3.3	LAJE PRE-MOLDADA P/PISO, SOBRECARGA 200KG/M2, VAOS ATE 3,50M/E=8CM, C/LAJOTAS E CAP.C/CONC FCK=20MPA, 4CM, INTER-EIXO 38CM, C/ESCORAMENTO (REAPR.3X) E FERRAGEM NEGATIVA	M²	142,59	SINAPI	74202/002	130,24	169,16	18.570,92	0,48%
4.0	ALVENARIA E PAINÉIS							151.475,55	3,95%
4.1	(COMPOSIÇÃO REPRESENTATIVA) DO SERVIÇO DE ALVENARIA DE VEDAÇÃO DE BLOCOS VAZADOS DE CERÂMICA DE 9X19X19CM (ESPESSURA 9CM), PARA EDIFICAÇÃO HABITACIONAL UNIFAMILIAR (CASA) E EDIFICAÇÃO PÚBLICA PADRÃO. AF 11/2014	M²	1.309,62	SINAPI	89168	79,88	103,75	104.612,45	2,73%
4.2	DIVISORIA EM GRANITO BRANCO POLIDO, ESP = 3CM, ASSENTADO COM ARGAMASSA TRACO 1:4, ARREMATÉ EM CIMENTO BRANCO, EXCLUSIVE FERRAGENS	M²	35,65	SINAPI	79627	692,64	899,67	24.692,62	0,64%
4.3	DIVISORIA EM MADEIRA COMPENSADA RESINADA ESPESSURA 6MM, ESTRUTURADA EM MADEIRA DE LEI 3"X3"	M²	71,29	SINAPI	73909/001	310,99	403,94	22.170,48	0,58%
5.0	COBERTURA							349.353,46	9,10%



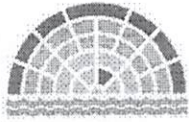
5.1	FABRICAÇÃO E INSTALAÇÃO DE ESTRUTURA PONTALETADA DE MADEIRA NÃO APARELHADA PARA TELHADOS COM ATÉ 2 ÁGUAS E PARA TELHA CERÂMICA OU DE CONCRETO, INCLUSO TRANSPORTE VERTICAL. AF 12/2015	M²	343,03	SINAPI	92565	38,76	50,34	13.295,84	0,35%
5.2	FABRICAÇÃO E INSTALAÇÃO DE ESTRUTURA PONTALETADA DE MADEIRA NÃO APARELHADA PARA TELHADOS COM ATÉ 2 ÁGUAS E PARA TELHA ONDULADA DE FIBROCIMENTO, METÁLICA, PLÁSTICA OU TERMOACÚSTICA, INCLUSO TRANSPORTE VERTICAL. AF 12/2015	M²	712,95	SINAPI	92566	25,01	32,48	17.830,88	0,46%
5.3	TELHAMENTO COM TELHA CERÂMICA CAPA- CANAL, TIPO COLONIAL, COM ATÉ 2 ÁGUAS, INCLUSO TRANSPORTE VERTICAL. AF 07/2019	M²	3.050,49	SINAPI	94201	25,66	33,32	78.275,57	2,04%
5.4	CUMEEIRA E ESPIGÃO PARA TELHA CERÂMICA EMBOÇADA COM ARGAMASSA TRAÇO 1:2:9 (CIMENTO, CAL E AREIA), PARA TELHADOS COM MAIS DE 2 ÁGUAS, INCLUSO TRANSPORTE VERTICAL. AF 07/2019	M	213,88	SINAPI	94219	26,95	35,00	5.764,07	0,15%
5.5	TELHAMENTO COM TELHA ONDULADA DE FIBROCIMENTO E = 6 MM, COM RECOBRIMENTO LATERAL DE 1/4 DE ONDA PARA TELHADO COM INCLINAÇÃO MÁXIMA DE 10°, COM ATÉ 2 ÁGUAS, INCLUSO IÇAMENTO. AF 07/2019	M²	712,95	SINAPI	94210	66,55	86,44	47.446,82	1,24%
5.6	CUMEEIRA PARA TELHA DE FIBROCIMENTO ONDULADA E = 6 MM, INCLUSO ACESSÓRIOS DE FIXAÇÃO E IÇAMENTO. AF 07/2019	M	71,29	SINAPI	94223	112,84	146,56	8.044,36	0,21%
5.7	CALHA EM CHAPA DE AÇO GALVANIZADO NÚMERO 24, DESENVOLVIMENTO DE 50 CM, INCLUSO TRANSPORTE VERTICAL. AF 07/2019	M	345,50	SINAPI	94228	76,68	99,59	26.492,94	0,69%
5.8	REMOÇÃO, LAVAGEM, CARGA E RETELHAMENTO DE TELHAS CERÂMICAS TIPO CANAL COMUM, SEM USO DE GRAMPO DE ARAME, C/ RÉ-APROVEITAMENTO DE 80%, ITABAIANA OU SIMILAR - REV 01	M²	1.425,89	ORSE	11618	50,21	65,21	71.593,94	1,87%
5.9	RUFO EM CHAPA DE AÇO GALVANIZADO NÚMERO 24, CORTE DE 25 CM, INCLUSO TRANSPORTE VERTICAL. AF 07/2019	M	30,61	SINAPI	94231	48,51	63,00	1.484,89	0,04%
5.10	ESTRUTURA METÁLICA GALPÕES EM PÓRTICOS - COLUNAS/VIGAS EM ALMA CHEIA, TERÇAS UDC 127, 2 ÁGUAS, S/ LANTERNIN, PD 6,0M, ENTRE PÓRTICOS 6,00M, VÃO 15,0 A 20,0M, PINTURA 1D EPOXI ÓX. FERRO + 2 D ESMALTE EPOXI BRANCO, EXCETO FORN. TELHAS - EXECUTADA	M²	190,86	ORSE	12374	362,54	470,90	69.194,38	1,80%
5.11	TELHAMENTO COM TELHA EM ALUMÍNIO, SIMPLES, ONDULADA, NÃO PINTADA E = 0,6MM - REV. 01	M²	70,18	ORSE	12737	141,49	183,78	9.929,77	0,26%
6.0	ESQUADRIAS							681.895,31	17,76%
6.1	KIT DE PORTA DE MADEIRA PARA PINTURA, SEMI-OCA (LEVE OU MÉDIA), PADRÃO MÉDIO, 60X210CM, ESPESSURA DE 3,5CM, ITENS INCLUSOS: DOBRADIÇAS, MONTAGEM E INSTALAÇÃO DO BATENTE, FECHADURA COM EXECUÇÃO DO FURO - FORNECIMENTO E INSTALAÇÃO. AF 12/2019	UN	88,00	SINAPI	90841	886,11	1.150,96	77.977,68	2,03%
6.2	KIT DE PORTA DE MADEIRA PARA PINTURA, SEMI-OCA (LEVE OU MÉDIA), PADRÃO MÉDIO, 70X210CM, ESPESSURA DE 3,5CM, ITENS INCLUSOS: DOBRADIÇAS, MONTAGEM E INSTALAÇÃO DO BATENTE, FECHADURA COM EXECUÇÃO DO FURO - FORNECIMENTO E INSTALAÇÃO. AF 12/2019	UN	35,00	SINAPI	90842	893,83	1.160,99	31.284,05	0,81%




6.3	KIT DE PORTA DE MADEIRA PARA PINTURA, SEMI-OCA (LEVE OU MÉDIA), PADRÃO MÉDIO, 80X210CM, ESPESSURA DE 3,5CM, ITENS INCLUSOS: DOBRADIÇAS, MONTAGEM E INSTALAÇÃO DO BATENTE, FECHADURA COM EXECUÇÃO DO FURO - FORNECIMENTO E INSTALAÇÃO. AF 12/2019	UN	142,00	SINAPI	90843	937,07	1.217,16	133.063,94	3,47%
6.4	KIT DE PORTA DE MADEIRA PARA PINTURA, SEMI-OCA (LEVE OU MÉDIA), PADRÃO MÉDIO, 90X210CM, ESPESSURA DE 3,5CM, ITENS INCLUSOS: DOBRADIÇAS, MONTAGEM E INSTALAÇÃO DO BATENTE, FECHADURA COM EXECUÇÃO DO FURO - FORNECIMENTO E INSTALAÇÃO. AF 12/2019	UN	53,00	SINAPI	90844	1.006,19	1.306,94	53.328,07	1,39%
6.5	JANELA DE ALUMÍNIO DE CORRER, 2 FOLHAS, FIXAÇÃO COM ARGAMASSA, COM VIDROS, PADRONIZADA. AF 07/2016	M²	249,53	SINAPI	94582	203,60	264,45	50.804,31	1,32%
6.6	VIDRO TEMPERADO INCOLOR, ESPESSURA 6MM, FORNECIMENTO E INSTALACAO, INCLUSIVE MASSA PARA VEDACAO	M²	213,88	SINAPI	72118	222,41	288,88	47.569,05	1,24%
6.7	JANELA DE MADEIRA ALMOFADADA, DE ABRIR, INCLUSAS GUARNICOES SEM FERRAGENS	M²	71,29	SINAPI	84847	1.588,22	2.062,93	113.224,20	2,95%
6.8	VIDRO TEMPERADO INCOLOR, ESPESSURA 10MM, FORNECIMENTO E INSTALACAO, INCLUSIVE MASSA PARA VEDACAO	M²	71,29	SINAPI	72120	354,11	459,95	25.244,50	0,66%
6.9	VIDRO LISO COMUM TRANSPARENTE, ESPESSURA 4MM	M²	53,47	SINAPI	72117	188,52	244,86	10.080,16	0,26%
6.10	PORTAO DE FERRO COM VARA 1/2", COM REQUADRO	M²	71,29	SINAPI	74100/001	572,59	743,73	40.819,94	1,06%
6.11	PORTAO DE FERRO EM CHAPA GALVANIZADA PLANA 14 GSG	M²	53,47	SINAPI	68054	325,72	423,07	17.416,25	0,45%
6.12	GRADE DE FERRO EM BARRA CHATA 3/16"	M²	178,24	SINAPI	73932/001	454,91	590,88	81.083,16	2,11%
7.0	PAVIMENTAÇÃO							398.486,24	10,38%
7.1	(COMPOSIÇÃO REPRESENTATIVA) DO SERVIÇO DE CONTRAPISO EM ARGAMASSA TRAÇO 1:4 (CIM E AREIA), EM BETONEIRA 400 L, ESPESSURA 3 CM ÁREAS SECAS E 3 CM ÁREAS MOLHADAS, PARA EDIFICAÇÃO HABITACIONAL UNIFAMILIAR (CASA) E EDIFICAÇÃO PÚBLICA PADRÃO. AF 11/2014	M²	1.041,17	SINAPI	94438	37,87	49,18	39.429,11	1,03%
7.2	PISO CIMENTADO, TRAÇO 1:3 (CIMENTO E AREIA), ACABAMENTO LISO, ESPESSURA 3,0 CM, PREPARO MECÂNICO DA ARGAMASSA. AF 09/2020	M²	1.155,61	SINAPI	98680	41,91	54,43	48.431,62	1,26%
7.3	LIMPEZA PISO CERAMICO	M²	712,95	SINAPI	73948/011	23,84	30,96	16.996,73	0,44%
7.4	(COMPOSIÇÃO REPRESENTATIVA) DO SERVIÇO DE REVESTIMENTO CERÂMICO PARA PISO COM PLACAS TIPO ESMALTADA EXTRA DE DIMENSÕES 35X35 CM, PARA EDIFICAÇÃO HABITACIONAL UNIFAMILIAR (CASA) E EDIFICAÇÃO PÚBLICA PADRÃO. AF 11/2014	M²	396,97	SINAPI	89171	62,54	81,23	24.826,50	0,65%
7.5	PAVIMENTO EM PARALELEPIPEDO SOBRE COLCHAO DE AREIA REJUNTADO COM ARGAMASSA DE CIMENTO E AREIA NO TRAÇO 1:3 (PEDRAS PEQUENAS 30 A 35 PECAS POR M2)	M²	534,71	SINAPI	72799	67,84	88,11	36.274,73	0,94%
7.6	EXECUÇÃO DE PASSEIO EM PISO INTERTRAVADO, COM BLOCO RETANGULAR COLORIDO DE 20 X 10 CM, ESPESSURA 6 CM. AF 10/2022	M²	1.782,37	SINAPI	93679	71,62	93,02	127.653,34	3,33%



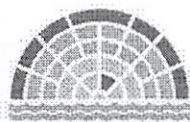
7.7	EXECUÇÃO DE PASSEIO (CALÇADA) OU PISO DE CONCRETO COM CONCRETO MOLDADO IN LOCO, FEITO EM OBRA, ACABAMENTO CONVENCIONAL, ESPESSURA 6 CM. ARMADO. AF 08/2022	M²	1.425,89	SINAPI	94992	73,55	95,53	104.874,21	2,73%
8.0	REVESTIMENTOS							318.301,94	8,29%
8.1	CHAPISCO APLICADO EM ALVENARIA (COM PRESENÇA DE VÃOS) E ESTRUTURAS DE CONCRETO DE FACHADA, COM COLHER DE PEDREIRO. ARGAMASSA TRAÇO 1:3 COM PREPARO MANUAL. AF 10/2022	M²	4.306,01	SINAPI	87904	6,83	8,87	29.410,05	0,77%
8.2	MASSA ÚNICA, PARA RECEBIMENTO DE PINTURA, EM ARGAMASSA TRAÇO 1:2:8, PREPARO MANUAL, APLICADA MANUALMENTE EM FACES INTERNAS DE PAREDES, ESPESSURA DE 20MM. COM EXECUÇÃO DE TALISCAS. AF 06/2014	M²	4.246,34	SINAPI	87530	35,80	46,50	152.018,97	3,96%
8.3	EMBOÇO, PARA RECEBIMENTO DE CERÂMICA, EM ARGAMASSA TRAÇO 1:2:8, PREPARO MECÂNICO COM BETONEIRA 400L, APLICADO MANUALMENTE EM FACES INTERNAS DE PAREDES, PARA AMBIENTE COM ÁREA MENOR QUE 5M2, ESPESSURA DE 20MM, COM EXECUÇÃO DE TALISCAS. AF 06/2014	M²	365,16	SINAPI	87527	35,55	46,17	12.981,44	0,34%
8.4	REVESTIMENTO CERÂMICO PARA PAREDES INTERNAS COM PLACAS TIPO ESMALTADA EXTRA DE DIMENSÕES 20X20 CM APLICADAS EM AMBIENTES DE ÁREA MENOR QUE 5 M² NA ALTURA INTEIRA DAS PAREDES. AF 06/2014	M²	1.425,89	SINAPI	87264	72,38	94,01	103.205,92	2,69%
8.5	CERÂMICA ESMALTADA C/ ARG. PRÉ-FABRICADA ATÉ 10X10CM (100CM²) - DECORATIVA - P/ PAREDE	M²	242,39	SEINFRA	C4442	85,34	110,84	20.685,56	0,54%
9.0	FORRO							138.483,89	3,61%
9.1	FORRO EM RÉGUAS DE PVC, LISO, PARA AMBIENTES COMERCIAIS, INCLUSIVE ESTRUTURA BIDIRECIONAL DE FIXAÇÃO. AF 08/2023 PS	M²	2.060,10	SINAPI	96486	67,21	87,30	138.468,33	3,61%
9.2	FORRO EM PLACAS DE GESSO, PARA AMBIENTES COMERCIAIS. AF 08/2023 PS	M²	0,36	SINAPI	96113	43,23	56,15	15,56	0,00%
10.0	INSTALAÇÕES ELÉTRICAS							377.247,63	9,83%
10.1	PONTO DE ILUMINAÇÃO E TOMADA, RESIDENCIAL, INCLUINDO INTERRUPTOR SIMPLES E TOMADA 10A/250V, CAIXA ELÉTRICA, ELETRODUTO, CABO, RASGO, QUEBRA E CHUMBAMENTO (EXCLUINDO LUMINÁRIA E LÂMPADA). AF 01/2016	UN	356,00	SINAPI	93145	217,86	282,97	77.558,16	2,02%
10.2	ELETRODUTO FLEXÍVEL CORRUGADO, PVC, DN 20 MM (1/2"), PARA CIRCUITOS TERMINAIS, INSTALADO EM FORRO - FORNECIMENTO E INSTALAÇÃO. AF 03/2023	M	356,47	SINAPI	91831	15,96	20,73	5.689,26	0,15%
10.3	PONTO DE UTILIZAÇÃO DE EQUIPAMENTOS ELÉTRICOS, RESIDENCIAL, INCLUINDO SUPORTE E PLACA, CAIXA ELÉTRICA, ELETRODUTO, CABO, RASGO, QUEBRA E CHUMBAMENTO. AF 01/2016	UN	178,00	SINAPI	93144	231,99	301,33	41.294,22	1,08%
10.4	ELETRODUTO FLEXÍVEL CORRUGADO, PVC, DN 25 MM (3/4"), PARA CIRCUITOS TERMINAIS, INSTALADO EM FORRO - FORNECIMENTO E INSTALAÇÃO. AF 03/2023	M	178,24	SINAPI	91834	16,68	21,66	2.973,04	0,08%



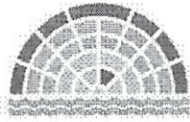
10.5	ELETRODUTO FLEXÍVEL CORRUGADO, PVC, DN 32 MM (1"), PARA CIRCUITOS TERMINAIS, INSTALADO EM PAREDE - FORNECIMENTO E INSTALAÇÃO. AF 03/2023	M	106,94	SINAPI	91856	11,27	14,63	1.205,21	0,03%
10.6	CABO DE COBRE FLEXÍVEL ISOLADO, 1,5 MM², ANTI-CHAMA 450/750 V, PARA CIRCUITOS TERMINAIS - FORNECIMENTO E INSTALAÇÃO. AF 03/2023	M	1.782,37	SINAPI	91924	2,68	3,48	4.776,75	0,12%
10.7	CABO DE COBRE FLEXÍVEL ISOLADO, 2,5 MM², ANTI-CHAMA 450/750 V, PARA CIRCUITOS TERMINAIS - FORNECIMENTO E INSTALAÇÃO. AF 03/2023	M	2.138,84	SINAPI	91926	3,91	5,07	8.362,86	0,22%
10.8	CABO DE COBRE FLEXÍVEL ISOLADO, 4 MM², ANTI-CHAMA 450/750 V, PARA CIRCUITOS TERMINAIS - FORNECIMENTO E INSTALAÇÃO. AF 03/2023	M	1.069,42	SINAPI	91928	6,05	7,85	6.469,99	0,17%
10.9	CABO DE COBRE FLEXÍVEL ISOLADO, 6 MM², ANTI-CHAMA 450/750 V, PARA CIRCUITOS TERMINAIS - FORNECIMENTO E INSTALAÇÃO. AF 03/2023	M	534,71	SINAPI	91930	8,47	11,00	4.528,99	0,12%
10.10	CAIXA DE AREIA 40X40X40CM EM ALVENARIA EXECUÇÃO	UN	17,00	SINAPI	72285	95,46	123,99	1.622,82	0,04%
10.11	QUADRO DE DISTRIBUICAO DE ENERGIA DE EMBUTIR, EM PVC, PARA 3 DISJUNTORES TERMOMAGNETICOS MONOPOLARES SEM BARRAMENTO FORNECIMENTO E INSTALACAO	UN	10,00	SINAPI	74131/001	94,36	122,56	943,60	0,02%
10.12	QUADRO DE DISTRIBUICAO DE ENERGIA P/ 6 DISJUNTORES TERMOMAGNETICOS MONOPOLARES SEM BARRAMENTO, DE EMBUTIR, EM PVC - FORNECIMENTO E INSTALACAO	UN	10,00	SINAPI	84402	122,68	159,34	1.226,80	0,03%
10.13	QUADRO DE DISTRIBUICAO DE ENERGIA EM CHAPA DE ACO GALVANIZADO, PARA 12 DISJUNTORES TERMOMAGNETICOS MONOPOLARES, COM BARRAMENTO TRIFASICO E NEUTRO - FORNECIMENTO E INSTALACAO	UN	17,00	SINAPI	83463	431,57	560,56	7.336,69	0,19%
10.14	QUADRO DE DISTRIBUICAO DE ENERGIA DE EMBUTIR, EM CHAPA METALICA, PARA 18 DISJUNTORES TERMOMAGNETICOS MONOPOLARES, COM BARRAMENTO TRIFASICO E NEUTRO, FORNECIMENTO E INSTALACAO	UN	17,00	SINAPI	74131/004	555,47	721,49	9.442,99	0,25%
10.15	DISJUNTOR MONOPOLAR TIPO DIN, CORRENTE NOMINAL DE 10A - FORNECIMENTO E INSTALACAO. AF 10/2020	UN	178,00	SINAPI	93653	10,76	13,97	1.915,28	0,05%
10.16	DISJUNTOR BIPOLAR TIPO DIN, CORRENTE NOMINAL DE 16A - FORNECIMENTO E INSTALACAO. AF 10/2020	UN	178,00	SINAPI	93661	53,79	69,86	9.574,62	0,25%
10.17	DISJUNTOR BIPOLAR TIPO DIN, CORRENTE NOMINAL DE 32A - FORNECIMENTO E INSTALACAO. AF 10/2020	UN	71,00	SINAPI	93664	58,67	76,20	4.165,57	0,11%
10.18	DISJUNTOR BIPOLAR TIPO DIN, CORRENTE NOMINAL DE 40A - FORNECIMENTO E INSTALACAO. AF 10/2020	UN	71,00	SINAPI	93665	62,17	80,75	4.414,07	0,11%
10.19	DISJUNTOR TRIPOLAR TIPO DIN, CORRENTE NOMINAL DE 25A - FORNECIMENTO E INSTALACAO. AF 10/2020	UN	71,00	SINAPI	93670	70,84	92,01	5.029,64	0,13%
10.20	DISJUNTOR TRIPOLAR TIPO DIN, CORRENTE NOMINAL DE 40A - FORNECIMENTO E INSTALACAO. AF 10/2020	UN	35,00	SINAPI	93672	81,23	105,50	2.843,05	0,07%
10.21	DISJUNTOR TRIPOLAR TIPO DIN, CORRENTE NOMINAL DE 50A - FORNECIMENTO E INSTALACAO. AF 10/2020	UN	35,00	SINAPI	93673	89,39	116,10	3.128,65	0,08%
10.22	INTERRUPTOR SIMPLES (1 MÓDULO), 10A/250V, INCLUINDO SUPORTE E PLACA FORNECIMENTO E INSTALAÇÃO. AF 03/2023	UN	106,00	SINAPI	91953	27,43	35,62	2.907,58	0,08%




10.23	TOMADA ALTA DE EMBUTIR (1 MÓDULO), 2P+T 10 A, INCLUINDO SUPORTE E PLACA - FORNECIMENTO E INSTALAÇÃO. AF 03/2023	UN	249,00	SINAPI	91992	41,06	53,33	10.223,94	0,27%
10.24	TOMADA ALTA DE EMBUTIR (1 MÓDULO), 2P+T 20 A, INCLUINDO SUPORTE E PLACA - FORNECIMENTO E INSTALAÇÃO. AF 03/2023	UN	71,00	SINAPI	91993	43,20	56,11	3.067,20	0,08%
10.25	LAMPADA FLUORESCENTE TP HO 85W - FORNECIMENTO E INSTALACAO	UN	71,00	SINAPI	83470	89,33	116,03	6.342,43	0,17%
10.26	LUMINÁRIA TIPO CALHA, DE SOBREPOR, COM 2 LÂMPADAS TUBULARES FLUORESCENTES DE 18 W, COM REATOR DE PARTIDA RÁPIDA - FORNECIMENTO E INSTALAÇÃO. AF 02/2020	UN	356,00	SINAPI	97585	131,17	170,37	46.696,52	1,22%
10.27	LAMPADA MISTA DE 160W - FORNECIMENTO E INSTALACAO	UN	53,00	SINAPI	73831/004	25,23	32,77	1.337,19	0,03%
10.28	LUMINÁRIA TIPO CALHA, DE SOBREPOR, COM 1 LÂMPADA TUBULAR FLUORESCENTE DE 36 W, COM REATOR DE PARTIDA RÁPIDA - FORNECIMENTO E INSTALAÇÃO. AF 02/2020	UN	213,00	SINAPI	97584	137,02	177,97	29.185,26	0,76%
10.29	LUMINÁRIA TIPO CALHA, DE SOBREPOR, COM 2 LÂMPADAS TUBULARES FLUORESCENTES DE 36 W, COM REATOR DE PARTIDA RÁPIDA - FORNECIMENTO E INSTALAÇÃO. AF 02/2020	UN	285,00	SINAPI	97586	179,64	233,33	51.197,40	1,33%
10.30	HASTE DE ATERRAMENTO, DIÂMETRO 3/4", COM 3 METROS - FORNECIMENTO E INSTALAÇÃO. AF 08/2023	UN	35,00	SINAPI	96986	133,74	173,71	4.680,90	0,12%
10.31	REFLETOR RETANGULAR FECHADO COM LAMPADA VAPOR METALICO 400 W	UN	35,00	SINAPI	74246/001	488,77	634,86	17.106,95	0,45%
11.0	INSTALAÇÕES HIDROSANITÁRIAS							358.638,54	9,34%
11.1	PONTO DE CONSUMO TERMINAL DE ÁGUA FRIA (SUBRAMAL) COM TUBULAÇÃO DE PVC, DN 25 MM, INSTALADO EM RAMAL DE ÁGUA, INCLUSOS RASGO E CHUMBAMENTO EM ALVENARIA. AF 12/2014	UN	178,00	SINAPI	89957	115,98	150,64	20.644,44	0,54%
11.2	PONTO DE ESGOTO COM TUBO DE PVC RÍGIDO SOLDÁVEL DE Ø 40 MM (LAVATÓRIOS, MICTÓRIOS, RALOS SIFONADOS, ETC...)	UN	35,00	ORSE	1679	73,21	95,09	2.562,35	0,07%
11.3	PONTO DE ESGOTO COM TUBO DE PVC RÍGIDO SOLDÁVEL DE Ø 50 MM (PIAS DE COZINHA, MÁQUINAS DE LAVAR, ETC...)	UN	28,00	ORSE	1678	114,47	148,68	3.205,16	0,08%
11.4	PONTO DE ESGOTO COM TUBO DE PVC RÍGIDO SOLDÁVEL DE Ø 100 MM (VASO SANITÁRIO)	PT	88,00	ORSE	1683	103,99	135,07	9.151,12	0,24%
11.5	KIT DE REGISTRO DE GAVETA BRUTO DE LATÃO 3/4", INCLUSIVE CONEXÕES, ROSCÁVEL, INSTALADO EM RAMAL DE ÁGUA FRIA - FORNECIMENTO E INSTALAÇÃO. AF 12/2014	UN	35,00	SINAPI	89972	41,27	53,60	1.444,45	0,04%
11.6	CAIXA SIFONADA, PVC, DN 100 X 100 X 50 MM, JUNTA ELÁSTICA, FORNECIDA E INSTALADA EM RAMAL DE DESCARGA OU EM RAMAL DE ESGOTO SANITÁRIO. AF 08/2022	UN	35,00	SINAPI	89707	45,82	59,51	1.603,70	0,04%
11.7	(COMPOSIÇÃO REPRESENTATIVA) DO SERVIÇO DE INSTALAÇÃO DE TUBO DE PVC, SÉRIE NORMAL, ESGOTO PREDIAL, DN 40 MM (INSTALADO EM RAMAL DE DESCARGA OU RAMAL DE ESGOTO SANITÁRIO), INCLUSIVE CONEXÕES, CORTES E FIXAÇÕES, PARA PRÉDIOS. AF 10/2015	M	106,94	SINAPI	91792	64,60	83,90	6.908,32	0,18%



11.8	(COMPOSIÇÃO REPRESENTATIVA) DO SERVIÇO DE INSTALAÇÃO DE TUBO DE PVC, SÉRIE NORMAL, ESGOTO PREDIAL, DN 50 MM (INSTALADO EM RAMAL DE DESCARGA OU RAMAL DE ESGOTO SANITÁRIO), INCLUSIVE CONEXÕES, CORTES E FIXAÇÕES PARA PRÉDIOS. AF 10/2015	M	71,29	SINAPI	91793	87,01	113,01	6.202,94	0,16%
11.9	(COMPOSIÇÃO REPRESENTATIVA) DO SERVIÇO DE INSTALAÇÃO DE TUBOS DE PVC, SÉRIE R, ÁGUA PLUVIAL, DN 100 MM (INSTALADO EM RAMAL DE ENCAMINHAMENTO, OU CONDUTORES VERTICAIS), INCLUSIVE CONEXÕES, CORTES E FIXAÇÕES, PARA PRÉDIOS. AF 10/2015	M	142,59	SINAPI	91790	53,02	68,86	7.560,12	0,20%
11.10	(COMPOSIÇÃO REPRESENTATIVA) DO SERVIÇO DE INSTALAÇÃO DE TUBOS DE PVC, SOLDÁVEL, ÁGUA FRIA, DN 20 MM (INSTALADO EM RAMAL, SUB-RAMAL OU RAMAL DE DISTRIBUIÇÃO), INCLUSIVE CONEXÕES, CORTES E FIXAÇÕES, PARA PRÉDIOS. AF 10/2015	M	106,94	SINAPI	91784	38,44	49,92	4.110,77	0,11%
11.11	(COMPOSIÇÃO REPRESENTATIVA) DO SERVIÇO DE INSTALAÇÃO DE TUBOS DE PVC, SOLDÁVEL, ÁGUA FRIA, DN 25 MM (INSTALADO EM RAMAL, SUB-RAMAL, RAMAL DE DISTRIBUIÇÃO OU PRUMADA), INCLUSIVE CONEXÕES, CORTES E FIXAÇÕES, PARA PRÉDIOS. AF 10/2015	M	71,29	SINAPI	91785	37,94	49,28	2.704,74	0,07%
11.12	(COMPOSIÇÃO REPRESENTATIVA) DO SERVIÇO DE INSTALAÇÃO DE TUBOS DE PVC, SOLDÁVEL, ÁGUA FRIA, DN 40 MM (INSTALADO EM PRUMADA), INCLUSIVE CONEXÕES, CORTES E FIXAÇÕES, PARA PRÉDIOS. AF 10/2015	M	35,65	SINAPI	91787	33,09	42,98	1.179,66	0,03%
11.13	TUBO, PVC, SOLDÁVEL, DN 25MM, INSTALADO EM DRENO DE AR-CONDICIONADO - FORNECIMENTO E INSTALAÇÃO. AF 08/2022	M	71,29	SINAPI	89865	14,74	19,14	1.050,81	0,03%
11.14	(COMPOSIÇÃO REPRESENTATIVA) DO SERVIÇO DE INSTALAÇÃO DE TUBOS DE PVC, SOLDÁVEL, ÁGUA FRIA, DN 50 MM (INSTALADO EM PRUMADA), INCLUSIVE CONEXÕES, CORTES E FIXAÇÕES, PARA PRÉDIOS. AF 10/2015	M	28,52	SINAPI	91788	47,36	61,51	1.350,71	0,04%
11.15	RESERVATÓRIO ELEVADO C/ CAIXA D'ÁGUA EM FIBRA DE VIDRO DE 5.000 LITROS APOIADO EM ESTRUTURA PRE-MOLDADA CONCRETO, COMPOSTA DE CAPITEL P/APOIO DA CAIXA E PILAR CILINDRICO C/ALTURA UTIL = 6,00M, INCLUSO FRETE E MONTAGEM NO LOCAL, EXCETO INST.HIDRAULICA	UN	3,00	ORSE	10203	9.028,49	11.727,10	27.085,47	0,71%
11.16	CAIXA D'ÁGUA EM POLIETILENO, 1000 LITROS, COM ACESSÓRIOS	UN	35,00	SINAPI	88503	970,38	1.260,42	33.963,30	0,88%
11.17	CAIXA DE GORDURA DUPLA (CAPACIDADE: 126 L), RETANGULAR, EM ALVENARIA COM BLOCOS DE CONCRETO, DIMENSÕES INTERNAS = 0,4X0,7 M, ALTURA INTERNA = 0,8 M. AF 12/2020	UN	14,00	SINAPI	98108	412,21	535,41	5.770,94	0,15%
11.18	CAIXA DE PASSAGEM 30X30X40 COM TAMPA E DRENO BRITA	UN	24,00	SINAPI	83446	199,06	258,55	4.777,44	0,12%
11.19	CAIXA SIFONADA, PVC, DN 100 X 100 X 50 MM, JUNTA ELÁSTICA, FORNECIDA E INSTALADA EM RAMAL DE DESCARGA OU EM RAMAL DE ESGOTO SANITÁRIO. AF 08/2022	UN	35,00	SINAPI	89707	45,82	59,51	1.603,70	0,04%
11.20	RALO SECO, PVC, DN 100 X 40 MM, JUNTA SOLDÁVEL, FORNECIDO E INSTALADO EM RAMAL DE DESCARGA OU EM RAMAL DE ESGOTO SANITÁRIO. AF 08/2022	UN	35,00	SINAPI	89710	17,51	22,74	612,85	0,02%
11.21	TORNEIRA CROMADA DE MESA, 1/2"OU 3/4", PARA LAVATÓRIO, PADRÃO MÉDIO - FORNECIMENTO E INSTALAÇÃO. AF 01/2020	UN	35,00	SINAPI	86915	151,44	196,70	5.300,40	0,14%

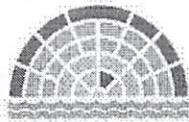


11.22	TORNEIRA DE BOIA PARA CAIXA D'ÁGUA, ROSCAVEL, 1 1/2" - FORNECIMENTO E INSTALAÇÃO. AF 08/2021	UN	38,00	SINAPI	94799	124,64	161,89	4.736,32	0,12%
11.23	BANCADA DE GRANITO CINZA POLIDO, DE 0,50 X 0,60 M. PARA LAVATÓRIO - FORNECIMENTO E INSTALAÇÃO. AF 01/2020	UN	17,00	SINAPI	86895	372,85	484,29	6.338,45	0,17%
11.24	TANQUE DE MÁRMORE SINTÉTICO SUSPENSO, 22L OU EQUIVALENTE, INCLUSO SIFÃO TIPO GARRAFA EM PVC, VÁLVULA PLÁSTICA E TORNEIRA DE PLÁSTICO - FORNECIMENTO E INSTALAÇÃO. AF 01/2020	UN	10,00	SINAPI	86928	336,45	437,01	3.364,50	0,09%
11.25	LAVATÓRIO LOUÇA BRANCA COM COLUNA, *44 X 35,5* CM, PADRÃO POPULAR, INCLUSO SIFÃO FLEXÍVEL EM PVC, VÁLVULA E ENGATE FLEXÍVEL 30CM EM PLÁSTICO E COM TORNEIRA CROMADA PADRÃO POPULAR - FORNECIMENTO E INSTALAÇÃO. AF 01/2020	UN	35,00	SINAPI	86939	428,07	556,02	14.982,45	0,39%
11.26	VASO SANITARIO INFANTIL SIFONADO, PARA VALVULA DE DESCARGA, EM LOUCA BRANCA, COM ACESSORIOS, INCLUSIVE ASSENTO PLASTICO, BOLSA DE BORRACHA PARA LIGACAO, TUBO PVC LIGACAO - FORNECIMENTO E INSTALACAO	UN	17,00	SINAPI	72739	712,86	925,93	12.118,62	0,32%
11.27	VASO SANITARIO SIFONADO CONVENCIONAL COM LOUCA BRANCA - FORNECIMENTO E INSTALAÇÃO. AF 01/2020	UN	53,00	SINAPI	95469	305,97	397,42	16.216,41	0,42%
11.28	VASO SANITARIO SIFONADO COM CAIXA ACOPLADA LOUCA BRANCA - FORNECIMENTO E INSTALAÇÃO. AF 01/2020	UN	88,00	SINAPI	86888	500,37	649,93	44.032,56	1,15%
11.29	VASO SANITARIO SIFONADO CONVENCIONAL PARA PCD SEM FURO FRONTAL COM LOUCA BRANCA SEM ASSENTO - FORNECIMENTO E INSTALAÇÃO. AF 01/2020	UN	21,00	SINAPI	95471	784,86	1.019,45	16.482,06	0,43%
11.30	MICTORIO COLETIVO EM CONCRETO, REVESTIDO EM AÇO INOX POLIDO, C/01 VALVULA AMERICANA E TUBO PVC 1/2" PERFURADO, EXCETO SIFÃO E TORNEIRA, CONF.PROJETO (OBRA: MERCADO DE LAGARTO)	M	8,91	ORSE	10148	2.193,58	2.849,24	19.544,80	0,51%
11.31	CUBA DE EMBUTIR RETANGULAR DE AÇO INOXIDÁVEL, 46 X 30 X 12 CM - FORNECIMENTO E INSTALAÇÃO. AF 01/2020	UN	21,00	SINAPI	86900	214,02	277,99	4.494,42	0,12%
11.32	SIFÃO DO TIPO FLEXÍVEL EM PVC 1 X 1,1/2" - FORNECIMENTO E INSTALAÇÃO. AF 01/2020	UN	64,00	SINAPI	86883	11,24	14,59	719,36	0,02%
11.33	VÁLVULA EM PLÁSTICO 1" PARA PIA, TANQUE OU LAVATÓRIO, COM OU SEM LADRÃO - FORNECIMENTO E INSTALAÇÃO. AF 01/2020	UN	64,00	SINAPI	86879	8,61	11,18	551,04	0,01%
11.34	FOSSA SÉPTICA EM ALVENARIA DE TIJOLO CERÂMICO MACIÇO, DIMENSÕES EXTERNAS DE 1,90X1,10X1,40 M, VOLUME DE 1.500 LITROS, REVESTIDO INTERNAMENTE COM MASSA ÚNICA E IMPERMEABILIZANTE E COM TAMPA DE CONCRETO ARMADO COM ESPESSURA DE 8 CM	UN	10,00	SINAPI	95463	2.124,94	2.760,08	21.249,40	0,55%
11.35	SUMIDOURO EM ALVENARIA DE TIJOLO CERAMICO MACIÇO DIAMETRO 1,40M E ALTURA 5,00M, COM TAMPA EM CONCRETO ARMADO DIAMETRO 1,60M E ESPESSURA 10CM	UN	21,00	SINAPI	74198/002	2.143,56	2.784,27	45.014,76	1,17%
12.0	IMPERMEABILIZAÇÕES							19.554,71	0,51%



12.1	IMPERMEABILIZAÇÃO DE SUPERFÍCIE COM MANTA ASFÁLTICA PROTEGIDA COM FILME DE ALUMÍNIO GOFRADO (DE ESPESSURA 0,8MM), INCLUSIVE APLICAÇÃO DE EMULSAO ASFÁLTICA, E=3MM.	M²	178,24	SINAPI	73753/001	109,71	142,50	19.554,71	0,51%
13.0	PINTURAS							480.851,63	12,53%
13.1	EMASSAMENTO COM MASSA LÁTEX, APLICAÇÃO EM PAREDE, DUAS DEMÃOS, LIXAMENTO MANUAL. AF 04/2023	M²	14.725,52	SINAPI	88497	14,05	18,24	206.835,13	5,39%
13.2	APLICAÇÃO DE FUNDO SELADOR LÁTEX PVA EM PAREDES, UMA DEMÃO. AF 06/2014	M²	10.937,25	SINAPI	88483	2,32	3,01	25.374,42	0,66%
13.3	APLICAÇÃO MANUAL DE PINTURA COM TINTA LÁTEX PVA EM PAREDES, DUAS DEMÃOS. AF 06/2014	M²	7.089,20	SINAPI	88487	13,05	16,95	92.514,06	2,41%
13.4	PINTURA LÁTEX ACRÍLICA PREMIUM, APLICAÇÃO MANUAL EM PAREDES, DUAS DEMÃOS. AF 04/2023	M²	7.643,49	SINAPI	88489	11,04	14,33	84.384,13	2,20%
13.5	VERNIZ SINTÉTICO EM MADEIRA, DUAS DEMÃOS	M²	202,54	SINAPI	40905	25,50	33,12	5.164,77	0,13%
13.6	PINTURA ESMALTE BRILHANTE PARA MADEIRA, DUAS DEMÃOS, SOBRE FUNDO NIVELADOR BRANCO	M²	635,41	SINAPI	74065/003	25,56	33,19	16.241,08	0,42%
13.7	PINTURA ESMALTE BRILHANTE (2 DEMÃOS) SOBRE SUPERFÍCIE METÁLICA, INCLUSIVE PROTEÇÃO COM ZARÇAO (1 DEMÃO)	M²	1.151,11	SINAPI	95468	43,73	56,80	50.338,04	1,31%
14.0	URBANIZAÇÃO							76.946,82	2,00%
14.1	CERCA COM MOUROES DE CONCRETO, RETO, 15X15CM, ESPACAMENTO DE 3M, CRAVADOS 0,5M, ESCORAS DE 10X10CM NOS CANTOS, COM 12 FIOS DE ARAME DE AÇO OVALADO 15X17	M	71,29	SINAPI	74143/001	84,33	109,53	6.011,89	0,16%
14.2	ASSENTAMENTO DE GUIA (MEIO-FIO) EM TRECHO RETO, CONFECCIONADA EM CONCRETO PRÉ-FABRICADO, DIMENSÕES 100X15X13X20 CM (COMPRIMENTO X BASE INFERIOR X BASE SUPERIOR X ALTURA), PARA URBANIZAÇÃO INTERNA DE EMPREENDIMENTOS. AF 06/2016	M	891,18	SINAPI	94275	51,86	67,36	46.216,59	1,20%
14.3	BANCO DE CONCRETO SEM ENCOSTO, DIMENSÃO: 2,00X0,60M	UN	14,00	ORSE	8464	615,20	799,08	8.612,80	0,22%
14.4	PLANTIO DE GRAMA BATATAIS EM PLACAS	M²	712,95	SINAPI	74236/001	22,59	29,34	16.105,54	0,42%
15.0	LIMPEZA							38.970,17	1,02%
15.1	CAPINA E LIMPEZA MANUAL DE TERRENO	M²	7.258,07	SINAPI	73859/002	1,31	1,70	9.508,07	0,25%
15.2	LIMPEZA DE REVESTIMENTO EM PAREDE DE C/ SOLUÇÃO DE ACIDO MURIÁTICO/AMONIA	M²	356,47	SINAPI	84125	9,76	12,67	3.479,15	0,09%
15.3	LIMPEZA FINAL DA OBRA	M²	8.170,74	SINAPI	9537	3,18	4,13	25.982,95	0,68%
(A) = VALOR TOTAL SEM BDI (R\$) = (1+2+3+...+10) =								3.838.623,77	100,00%
(B) = VALOR DO BDI (R\$) = (A).(%bdi) =								1.147.364,64	29,89%
(C) = VALOR TOTAL COM BDI (R\$) = (A)+(B) =								4.985.988,41	129,89%

A especificação completa dos itens liberados encontra-se descrita na Ata de Registro de Preços nº 006/2024, devidamente publicada no Diário Oficial do Município, já constante neste processo administrativo.



Prefeitura Municipal de
PARNARAMA
Um novo tempo, uma nova história

Destaco que a contratação por meio desta autorização requer expressa anuência do detentor da Ata. Informa-se que há saldo disponível para esta adesão e que a mesma não trará qualquer prejuízo para a contratação original.

Por meio desta liberação, autorizo o uso da referida Ata de Registro de Preços de acordo com os valores acima indicados e quantitativos solicitados. Para compor o processo de adesão, encaminhe-se ao órgão requisitante, juntamente a esta liberação, cópias da ARP devidamente assinada, cópia do Edital e Termo de Referência originários e dos comprovantes de publicação.

Parnarama/MA, 14 de junho de 2024.


RAIMUNDO SILVA RODRIGUES DA SILVEIRA
Prefeito Municipal